

## GUIDA ALLA REGISTRAZIONE

1. Collegarsi al sito internet <https://www.planetschool.it/pscupra>
2. Cliccare su *registrati* (fig. a)

**a**

**PlanetSchool**

Accesso al sistema - Comune di Cupra

Utente:\*

Inserisci il nome utente per accedere al sistema

Password:\*

**LOGIN**

[registrati | password dimenticata?](#)

3. Nella nuova finestra inserire i dati richiesti e cliccare sul bottone **REGISTRATI** per confermare (fig. b). Qualora i dati inseriti non fossero corretti e/o incompleti verrà visualizzato un messaggio

**b**

**PlanetSchool**

Registrazione utente - Demo AGID

Utente:\*

Il nome utente non può contenere spazi

Password:\*  Ripeti password:\*

Nome completo:\*

ES: Mario Rossi

Indirizzo email:\*  Ripeti indirizzo email:\*

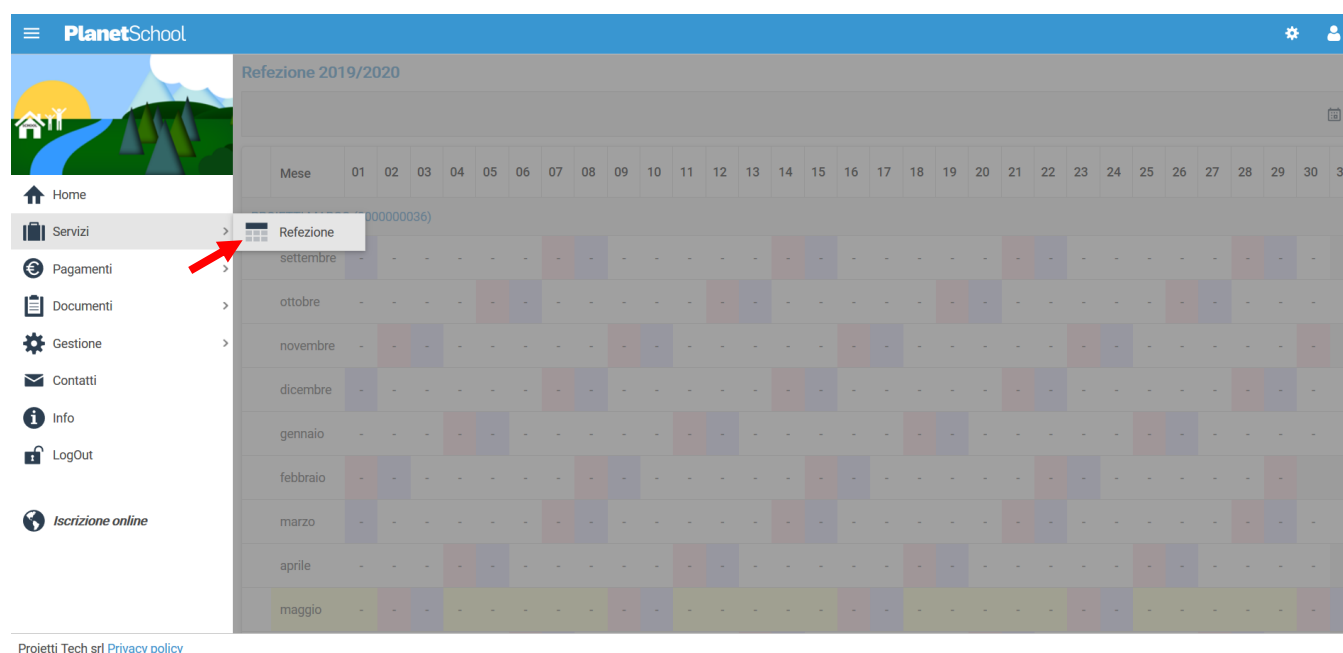
**REGISTRATI**

[pagina di login](#)

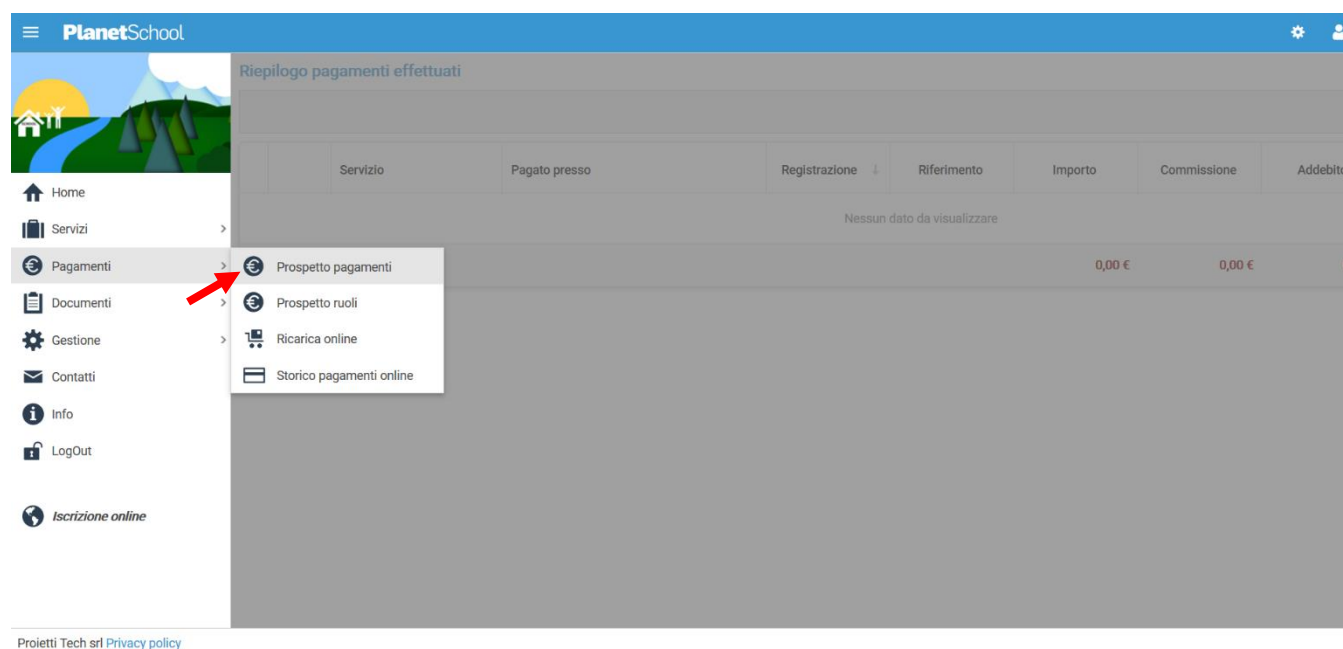
4. Effettuare il login come richiesto, inserendo il nome utente e la password scelti al punto precedente

Dal menù sulla sinistra si ha accesso ad altre sottocategorie, di seguito le istruzioni per accedere alle schede più rilevanti:

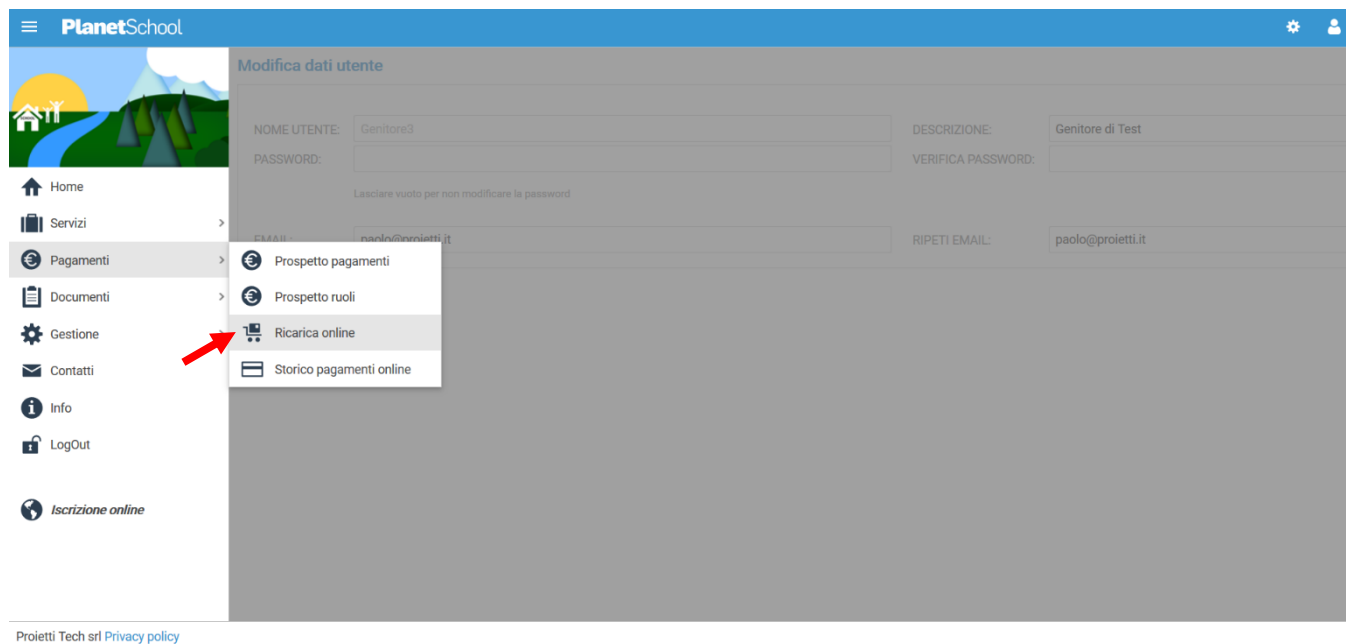
passando con il mouse sulla voce **Servizi** verranno elencati tutti quelli attivi e consultabili ad esempio cliccando su **Refezione** si può visualizzare il prospetto dei pasti consumati.



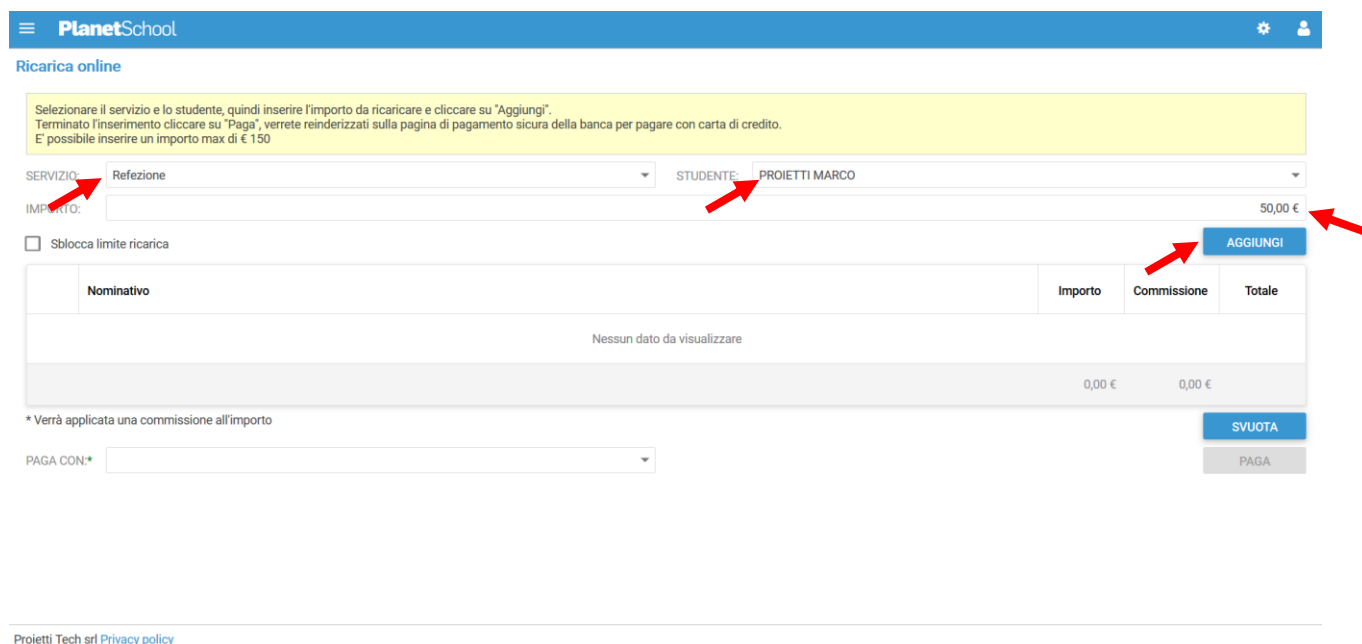
dalla voce **Pagamenti** si accede al **Prospetto pagamenti** ma anche allo **Storico pagamenti**



Oltre alla possibilità di effettuare **Ricariche on line**.



Selezionare **Servizio, Studente e importo** da ricaricare, cliccare infine su **Aggiungi**.



Nel prospetto comparirà ora la riga della ricarica aggiunta in precedenza.

È possibile concludere la ricarica selezionando il **Metodo di pagamento** e cliccando su **Paga**.

**NOTA:** Se previsto dalla modalità di pagamento scelta, sarà consentito inserire un'altra riga per un ulteriore studente (ripetendo il passo precedente).

PlanetSchool

Ricarica online

Selezionare il servizio e lo studente, quindi inserire l'importo da ricaricare e cliccare su "Aggiungi".  
Terminato l'inserimento cliccare su "Paga", verrete reindirizzati sulla pagina di pagamento sicura della banca per pagare con carta di credito.  
È possibile inserire un importo max di € 150

SERVIZIO: Refezione      STUDENTE: PROIETTI MARCO

IMPORTO: 50,00 €

Sblocca limite ricarica      AGGIUNGI

Nominativo	Importo	Commissione	Totale
PROIETTI MARCO (0000000036)	50,00 €	1,00 €	51,00 €
	50,00 €	1,00 €	51,00 €

\* Verrà applicata una commissione all'importo

PAGA CON\* Carta di credito (IMI San Paolo)

SVUOTA      PAGA

Proietti Tech srl [Privacy policy](#)

Per alcune modalità di pagamento (esempio PagoPA), sarà necessario inserire i dati del **pagante**.

Possiamo selezionare un'anagrafica già presente o crearne una nuova attraverso l'omonimo tasto. Premere **Continua** per concludere l'operazione.

PlanetSchool

Anagrafica paganti - selezionare chi effettuerà il pagamento

	Cognome	Nome	Sesso	Indirizzo	CAP	Provincia	Comune	Stato	Luogo di nascita	Data Nascita	Codice Fiscale	Email
	Test	Prova	M	Via Roma, 1	02000	RM	ROMA	Italia	ROMA	01/01/1980	TSTPRV80A01H501A	support@proplanet.it

N.B: Potrebbe essere applicata una commissione all'importo da caricare

NUOVO      ANNULLA      CONTINUA

Nel caso si scelga di creare una nuova anagrafica, compilare la form e cliccare il tasto **Salva**

Nuovo pagante ✕

Cognome:\*

Nome:\*

Sesso:\*

Indirizzo:\*

CAP:\*

Provincia:\*

Comune:\*

Stato:\*

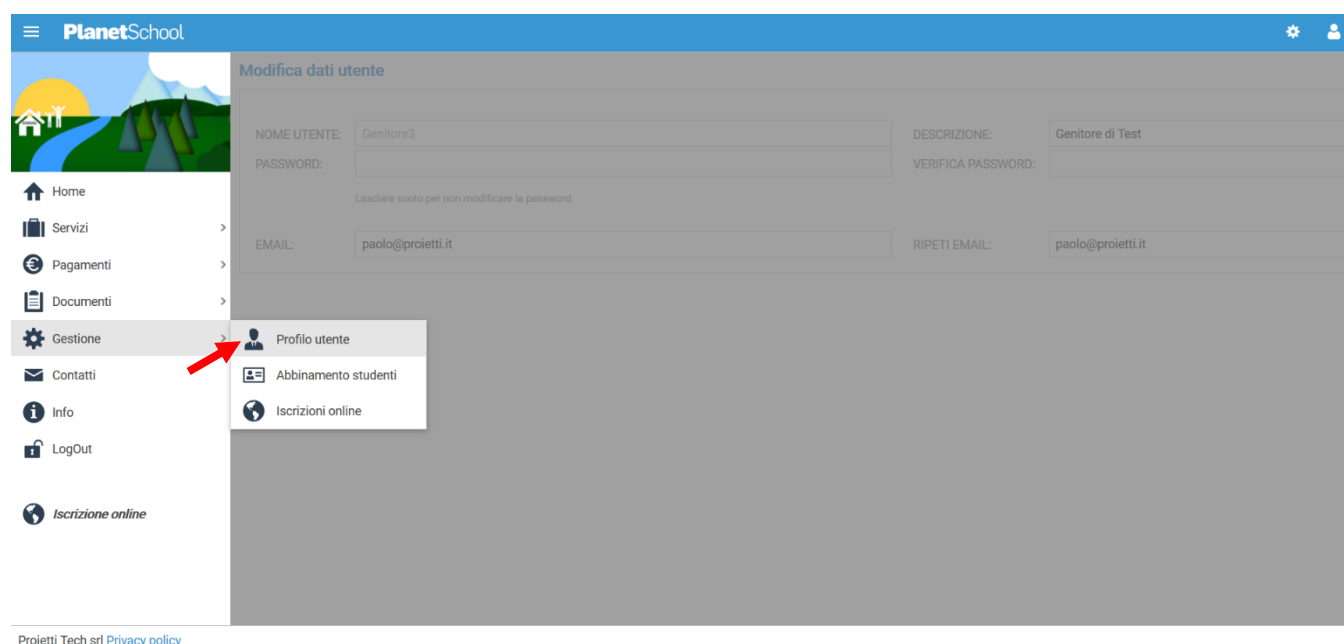
Luogo di nascita:\*

Data Nascita:\*

Codice Fiscale:\*

Email:\*

da **Gestione** invece si accede a **Profilo utente** da dove è possibile modificare i propri dati personali.



Tasto **LogOut** per uscire.